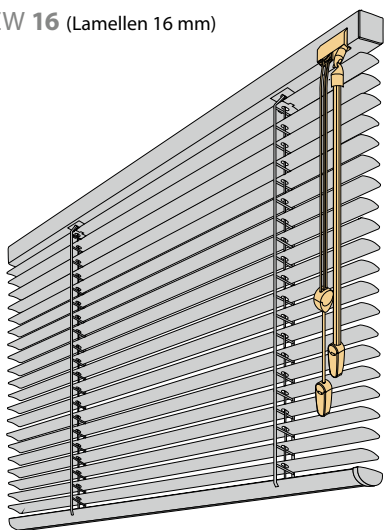


# Basic 16

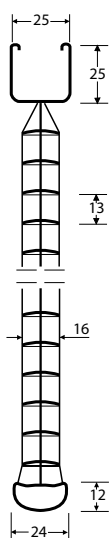
Jalousien

## Zugschnur / Wendestab

ZW 16 (Lamellen 16 mm)



Querschnitt



- Massanfertigung
- Lamellenbreite 16 mm
- Lamellendicke 0,22 mm
- freihängende Anlage mit feststehendem Ober- und verstellbarem Unterprofil
- Bedienung mit transparentem Wendestab und Zugschnur
- Bedienseite links, rechts
- Bedienlängen 35, 50, 75, 100, 125, 150, 175, 200, 250, 300 cm
- Ober-, Unterprofil farblich angepasst
- Schnüre, Kunststoffteile farblich angepasst
- Aufzugsschnur 1,4 mm
- Befestigung oben Wand-, Deckenträger mit Schnellspannung
- Pendelsicherung gegen Aufpreis

Bedienhöhe (Standard  $\frac{3}{4}$  der Höhe nach Raster zugeordnet)

### GRÖSSENBEREICHE

#### 16 mm Lamellen

<b>min. Breite</b>	27 cm
<b>max. Breite</b>	270 cm
<b>max. Höhe</b>	260 cm
<b>max. Fläche</b>	6 m <sup>2</sup>

### PAKETHÖHEN


#### 16 mm Lamellen

Anlagenhöhe	Pakethöhe
100 cm	ca. 8,5 cm
150 cm	ca. 10,5 cm
200 cm	ca. 11,5 cm
250 cm	ca. 12,5 cm

### BEDIENMÖGLICHKEITEN

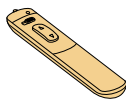
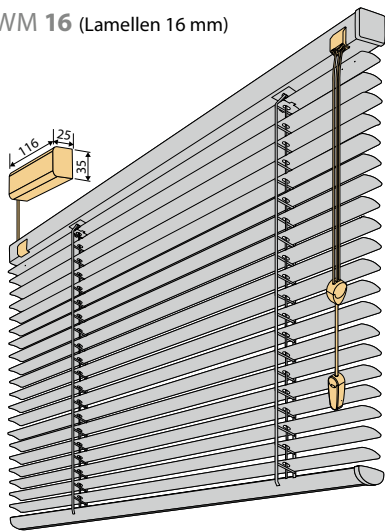
links

rechts




# Zugschnur / Infrarot-Wendemotor

WM 16 (Lamellen 16 mm)

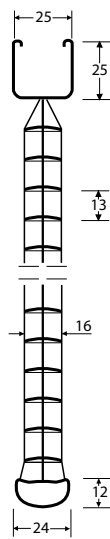


**Infrarot-Fernbedienung 2-Kanal**  
Art.-Nr.: 606 650 050

**BEDIENMÖGLICHKEITEN**  
geteilt



Querschnitt



- Massanfertigung
- Lamellenbreite 16 mm
- Lamellendicke 0,22 mm
- freihängende Anlage mit feststehendem Ober- und verstellbarem Unterprofil
- Zugschnur und Infrarot-batteriewendemotor
- Zwei-Kanal-Infrarot-Fernbedienung
- Bedienseite links oder rechts
- Bedienlänge frei wählbar
- Ober-, Unterprofil farblich angepasst
- Schnüre, Kunststoffteile farblich angepasst
- Aufzugsschnur 1,4 mm
- Befestigung oben Wand-, Deckenträger mit Schnellspannung
- Pendelsicherung gegen Aufpreis

Bedienhöhe (Standard ¾ der Höhe nach Raster zugeordnet)

**GRÖSSENBEREICHE**

**16 mm Lamellen**

<b>min. Breite</b>	40 cm
<b>max. Breite</b>	270 cm
<b>max. Höhe</b>	260 cm
<b>max. Fläche</b>	6 m <sup>2</sup>

**PAKETHÖHEN**

**16 mm Lamellen**

Anlagenhöhe	Pakethöhe
100 cm	ca. 8,5 cm
150 cm	ca. 10,5 cm
200 cm	ca. 11,5 cm
250 cm	ca. 12,5 cm



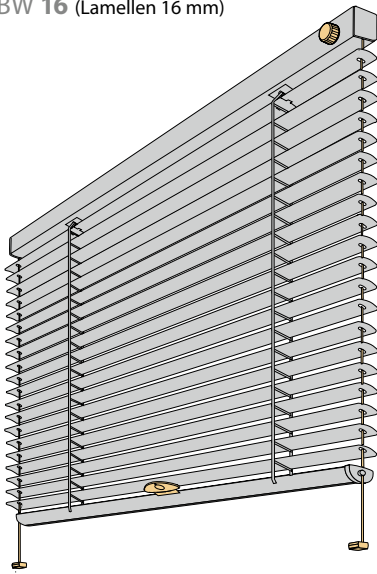
**Bitte verwenden Sie wegen der integrierten Endabschaltung nur die original Steuerungsteile. Beschädigungen durch Fremdfabrikate sind von der Gewährleistung ausgeschlossen.**

# Basic 16

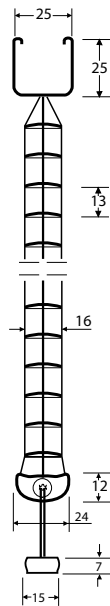
Jalousien

## Wendeknopf / Unterprofilbedienung

BW 16 (Lamellen 16 mm)



Querschnitt



- Massanfertigung
- Lamellenbreite 16 mm
- Lamellendicke 0,22 mm
- verspannte Anlage mit feststehendem Ober- und verstellbarem Unterprofil
- Bediengriff (transparent) am Unterprofil, Wendeknopf am Oberprofil
- Wendeknopf und Endkappen weiss, lichtgrau, anthrazit
- Bedienseite links oder rechts
- optional Wendestab
- Bedienlängen 35, 50, 75, 100, 125, 150, 175, 200, 250, 300 cm
- Ober-, Unterprofil farblich angepasst
- Schnüre, Kunststoffteile farblich angepasst
- Spanschnur 1,4 mm
- Befestigung oben Wand-, Deckenträger mit Schnellspannung
- Befestigung unten Spanschuhe
- Kunststofffarben siehe Flex Line

### GRÖSSENBEREICHE

#### 16 mm Lamellen

<b>min. Breite</b>	27 cm
<b>max. Breite</b>	150 cm
<b>max. Höhe</b>	200 cm
<b>max. Fläche</b>	2 m <sup>2</sup>

### PAKETHÖHEN

#### 16 mm Lamellen

Anlagenhöhe	Pakethöhe
100 cm	ca. 8,5 cm
150 cm	ca. 10,5 cm
200 cm	ca. 11,5 cm
230 cm	ca. 12,5 cm

### ANZAHL BEDIENGRIFFE

#### 16 mm Lamellen

Anlagenbreite	Anzahl der Bediengriffe
bis 620 mm	1
ab 621 mm	2




**Eine Verwendung von perforierten Lamellen ist bei diesem Typ nicht möglich.**

### BEDIENMÖGLICHKEITEN

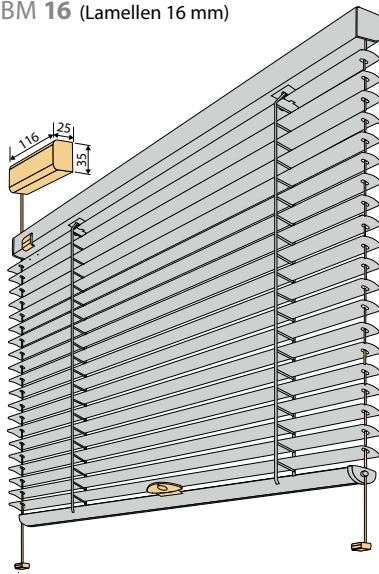
links

rechts



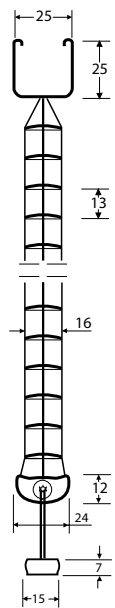
# Unterprofilbedienung / Infrarot-Wendemotor

BM 16 (Lamellen 16 mm)



**Eine Verwendung von perforierten Lamellen ist bei diesem Typ nicht möglich.**

Querschnitt



- Massanfertigung
- Lamellenbreite 16 mm
- Lamellendicke 0,22 mm
- verspannte Anlage mit feststehendem Ober- und verstellbarem Unterprofil
- Bediengriff (transparent) am Unterprofil und Infrarotbatteriewendemotor
- Endkappen weiss, lichtgrau, anthrazit
- Zwei-Kanal-Infrarot-Fernbedienung
- Bedienseite links oder rechts
- Ober-, Unterprofil farblich angepasst
- Schnüre, Kunststoffteile farblich angepasst
- Spannschnur 1,4 mm
- Befestigung oben Wand-, Deckenträger mit Schnellspannung
- Befestigung unten Spannschuhe
- Kunststofffarben siehe Flexx Line

## GRÖSSENBEREICHE

### 16 mm Lamellen

<b>min. Breite</b>	40 cm
<b>max. Breite</b>	150 cm
<b>max. Höhe</b>	200 cm
<b>max. Fläche</b>	2 m <sup>2</sup>

## PAKETHÖHEN

### 16 mm Lamellen

Anlagenhöhe	Pakethöhe
100 cm	ca. 8,5 cm
150 cm	ca. 10,5 cm
200 cm	ca. 11,5 cm
230 cm	ca. 12,5 cm

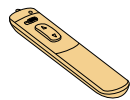

## ANZAHL BEDIENGRIFFE

### 16 mm Lamellen

Anlagenbreite	Anzahl der Bediengriffe
bis 620 mm	1
ab 621 mm	2

## MOTORPOSITION

links      rechts



### Infrarot-Fernbedienung 2-Kanal

Art.-Nr.: 606 650 050



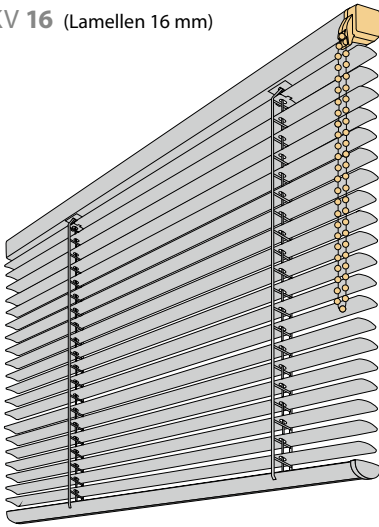
**Bitte verwenden Sie wegen der integrierten Endabschaltung nur die original Steuerungsteile. Beschädigungen durch Fremdfabrikate sind von der Gewährleistung ausgeschlossen.**

# Basic 16

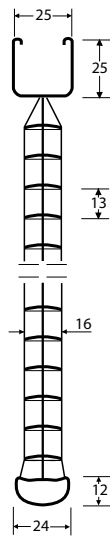
Jalousien

## Kette

KV 16 (Lamellen 16 mm)



Querschnitt



- Massanfertigung
- Lamellenbreite 16 mm
- Lamellendicke 0,22 mm
- freihängende Anlage mit feststehendem Ober- und verstellbarem Unterprofil
- Kettenbedienung (Kettenaus-tritt vorn)
- Getriebe 3:1, wahlweise 1:1
- Getriebefarbe in weiss, licht-grau, schwarz erhältlich
- Bedienseite links oder rechts (Standard rechts)
- Bedienlängen sind in 20 cm-Schritten von 60 bis 600 cm erhältlich
- Ober-, Unterprofil farblich angepasst
- Schnüre, Kunststoffteile farblich angepasst
- Kette in transparent, weiss, schwarz, grau erhältlich
- Aufzugsschnur 1,4 mm
- Befestigung oben Wand-, Deckenträger mit Schnellspan-nung
- Pendelsicherung gegen Aufpreis

Bedienhöhe (Standard ¾ der Höhe nach Raster zugeordnet)

### GRÖSSENBEREICHE

#### 16 mm Lamellen

<b>min. Breite</b>	32 cm
<b>bis Breite</b>	45 cm
max. Höhe	200 cm
<b>ab Breite</b>	46 cm
max. Breite	330 cm
max. Höhe	260 cm
max. Fläche	6 m <sup>2</sup>

### PAKETHÖHEN

#### 16 mm Lamellen

Anlagenhöhe	Pakethöhe
100 cm	ca. 8,5 cm
150 cm	ca. 10,5 cm
200 cm	ca. 11,5 cm
250 cm	ca. 12,5 cm

### BEDIENMÖGLICHKEITEN

links

rechts

